

INSTRUCTIVO MATRÍCULA Y PAGO EN BANCOS



PASOS PARA REALIZAR TU MATRÍCULA

¡IMPORTANTE!

Si eres alumno con convenio vigente, para realizar tu matrícula deberás enviar un correo a alumno.convenios@icpna.edu.pe

1 INGRESA A LA WEB.

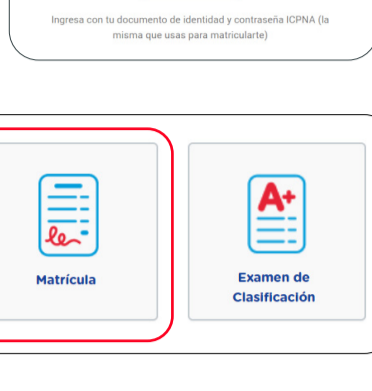
Ingresas a icpna.edu.pe y dale clic al botón **Matrícula en línea.**

Matrícula en línea

2 INICIA SESIÓN.

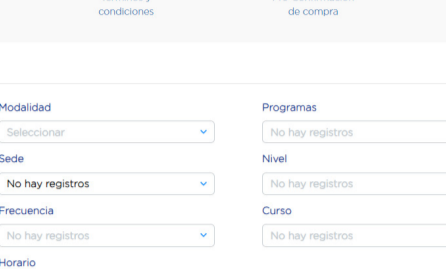
Ingresas con tu código de alumno o documento de identidad y contraseña.

NOTA: Si eres alumno nuevo, completa tus datos en el botón **Crear Cuenta** y luego **Inicia sesión.**



3 DALE CLIC EN MATRÍCULA.

¡IMPORTANTE!: Luego tendrás 5 minutos para realizar la reserva o confirmación de tu matrícula.



4 ELIGE TU CURSO: MODALIDAD, PROGRAMA, SEDE, NIVEL, FRECUENCIA Y HORARIO.

Dale clic en continuar.




¡Solo si deseas matricularte en el nuevo Programa Internacional ICPNA - SIU MIAMI, deberás marcar la casilla.

¿Interesado en el PROGRAMA INTERNACIONAL ICPNA-SIU MIAMI? Marca la casilla para elegir. Da tu contacto (persona CONTACTAR) para matricularte en el Programa de Inglés Regular

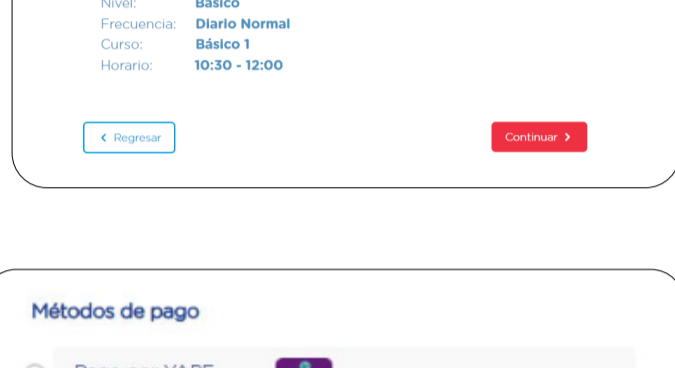
Quiero matricularme en el PROGRAMA INTERNACIONAL ICPNA SIU - MIAMI y entiendo que este tiene una tarifa adicional. Revisa las tarifas de los programas AGU!

5 ACEPTA LOS TÉRMINOS Y CONDICIONES.




6 CONFIRMA TU MATRÍCULA.

Valida los detalles de tu ciclo y el total a cancelar.




7 SELECCIONA EL MÉTODO DE PAGO.

Dale clic en pago con Yape, pago en bancos o pago en línea. Nota: En caso elijas factura debes ingresar el RUC de la empresa.




8 POR ÚLTIMO, SI ELEGISTE PAGO POR YAPE O EN BANCOS TE APARECERÁ EL DETALLE DE TU RESERVA.

SI ELEGISTE PAGO EN LÍNEA, TE APARECERÁ LA CONFIRMACIÓN DE TU MATRÍCULA.

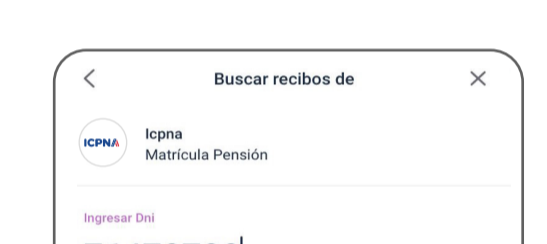


TE RECORDAMOS LOS MEDIOS DE PAGO


Pago con tu billetera digital



1 INGRESA A 'YAPEAR SERVICIOS'.



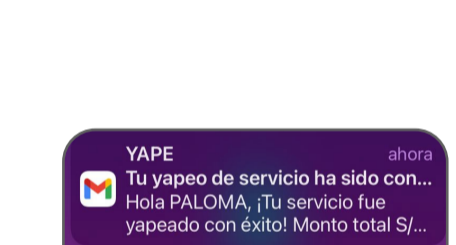
2 EN EL BUSCADOR ESCRIBE 'ICPNA' Y DALE CLIC.



3 INGRESA TU DOCUMENTO DE IDENTIDAD.



4 SELECCIONA EL RECIBO Y YAPEA TU MATRÍCULA.



5 ¡LISTO! RECIBIRÁS LA CONFIRMACIÓN DE TU PAGO REALIZADO.



Pago en bancos afiliados

Paga en el BCP

AGENCIAS

Paga **PENSIONES ICPNA** con tu **DNI** y confirma el monto de pago.

AGENTES

Paga **ICPNA-LIMA** con el **CÓDIGO 23211** y **DNI** y confirma el monto de pago.

BANCA MÓVIL

Elige **PAGO DE SERVICIOS** y busca: **ICPNA - LIMA**. Ingresas tu **DNI**. Confirma el monto de pago.

VÍA BCP

Elige **PAGAR Y TRANSFERIR**, selecciona **PAGAR SERVICIO** y busca **ICPNA - LIMA**. Ingresas tu **DNI**. Confirma el monto de pago.

Paga en el BBVA

OFICINAS BBVA

Paga **PENSIONES ICPNA** con tu **DNI** y confirma el monto de pago.

AGENTES EXPRESS

Paga **PENSIONES ICPNA** con el **CÓDIGO 4569** y **DNI** y confirma el monto de pago.

BANCA MÓVIL

Elige **PAGAR SERVICIOS**, busca **ICPNA**. Ingresas tu **DNI** y confirma el monto de pago.

BANCA POR INTERNET

Elige **PAGAR SERVICIOS** en **INSTITUCIONES Y EMPRESAS**. Busca **ICPNA**, ingresa tu **DNI** y confirma el monto de pago.

Paga en el Scotiabank

AGENCIAS

Paga en **PENSIONES ICPNA** con tu **DNI** y confirma el monto de pago.

CAJERO CORRESPONSAL

Paga en **PENSIONES ICPNA** con tu **DNI** y confirma el monto de pago.

APP SCOTIABANK

Ingresas a **PAGAR**, seleccionas **SERVICIOS E INSTITUCIONES**, busca **ICPNA**, seleccionas **RECAUDACIÓN**, colocas tu **DNI** y confirma el monto de pago.

SCOTIA EN LÍNEA

Elige **OPERACIONES - PAGOS**, busca **ICPNA** e ingresa tu **DNI**. Luego **CONSULTAR - VERIFICAR - EJECUTAR** y confirma el monto de pago.

Paga en el Interbank

AGENTES

Indica **PAGO DE RECIBO ICPNA** con el **CÓDIGO 05-333-01**. Señala **MATRÍCULA, DNI** y confirma el monto de pago.

BANCA POR INTERNET

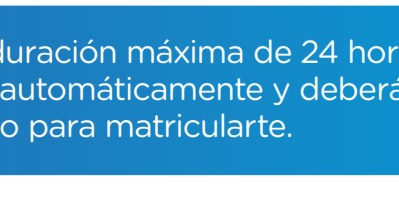
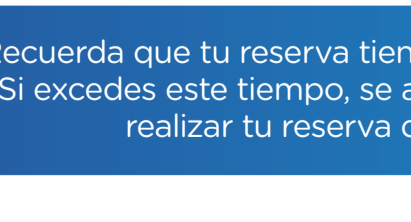
Elige **MIS OPERACIONES**, selecciona **PAGO O RECARGA**, busca la opción **PAGO DE SERVICIOS**, selecciona **ICPNA**, ingresa el **DNI** y confirma el monto de pago.

BANCA MÓVIL

Elige **OPERACIONES**, selecciona **SERVICIOS**, busca **ICPNA**, ingresa el **DNI** y confirma el monto de pago.

Pago en línea

Pago directo en la plataforma con tarjeta de débito o crédito afiliadas a:



RECUERDA TENER HABILITADA LA OPCIÓN DE COMPRAS POR INTERNET DE TU BANCO.

Recuerda que tu reserva tiene una duración máxima de 24 horas. Si excedes este tiempo, se anulará automáticamente y deberás realizar tu reserva de nuevo para matricularte.

PARA ACCEDER A TUS CLASES VIRTUALES

- Para conocer cómo acceder a tus clases virtuales desde tu PC o laptop, haz [CLIC AQUÍ](#)
- Para conocer cómo acceder a tu libro digital, haz [CLIC AQUÍ](#)