


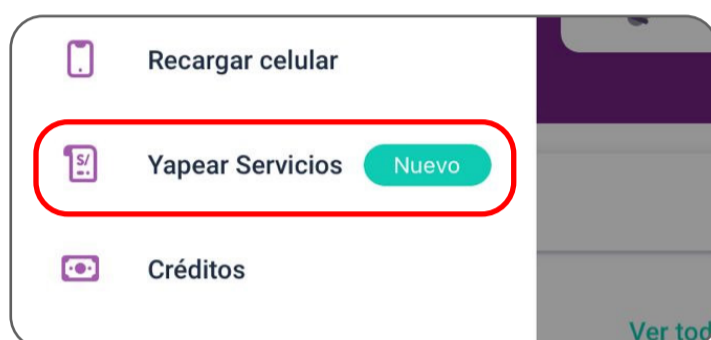


¿Cómo realizo el pago de mi matrícula desde el aplicativo YAPE?


1 ABRE EL MENÚ PRINCIPAL.



2 INGRESA A 'YAPEAR SERVICIOS'.



3 SELECCIONA EL BOTÓN 'VER TODAS', UBICA LA CATEGORÍA 'EDUCACIÓN' Y DALE CLIC A ICPNA.



4 INGRESA TU DOCUMENTO DE IDENTIDAD.



5. SELECCIONA EL RECIBO Y YAPEA TU MATRÍCULA.



6. ¡LISTO! RECIBIRÁS LA CONFIRMACIÓN DE TU PAGO REALIZADO.



Recuerda que tu reserva tiene una duración máxima de 24 horas. Si excedes este tiempo, se anulará automáticamente y deberás realizar tu reserva de nuevo para matricularte.

¡Listo! ¡Disfruta la experiencia de ser alumno ICPNA!